

HVB Express Zertifikat

bezogen auf den EURO STOXX 50[®] (Price) Index (EUR)

WKN HVB26W

Stand 20. Dezember 2017

MIT EXPRESS ZUM ERTRAG!

Sie gehen von einem leicht steigenden Kurs des EURO STOXX 50[®] (Price) Index (EUR) aus und wollen sich auch die Chance auf Erträge nicht entgehen lassen? Zudem finden Sie die Möglichkeit der vorzeitigen Rückzahlung interessant? Dann könnte sich ein Blick auf das **HVB Express Zertifikat** der UniCredit Bank AG (HypoVereinsbank) lohnen.

DAS BESONDERE

- Chance auf Rückzahlung zu EUR 1.020,- bis EUR 1.400,- pro Zertifikat – je nach Laufzeit.
- Barriere schützt vor Indexrückgängen am Laufzeitende von bis zu 40 %.
- Beachten Sie auch Risiken & weitere Hinweise auf S. 3.

SO FUNKTIONIERT'S!

Am anfänglichen Bewertungstag wird der Schlusskurs (Referenzpreis) des EURO STOXX 50[®] (Price) Index (EUR) festgestellt. Davon werden der Basispreis (100 % vom Referenzpreis), das Rückzahlungslevel (100 % vom Referenzpreis) sowie die Barriere (60 % vom Referenzpreis) berechnet.

Anschließend wird an regelmäßigen Bewertungstagen der Kurs des Index betrachtet: Liegt der Referenzpreis des Index an einem der Bewertungstage auf oder über dem Rückzahlungslevel, wird das Zertifikat vorzeitig mit Ertrag zurückgezahlt. Andernfalls läuft das Zertifikat bis zum nächsten Bewertungstag weiter. Sollte es bis zum letzten Bewertungstag zu keiner vorzeitigen Rückzahlung gekommen sein, ergibt sich die Rückzahlung am Laufzeitende wie folgt:

Liegt der Referenzpreis des Index am letzten Bewertungstag auf oder über dem Rückzahlungslevel, wird das Zertifikat mit Ertrag zurückgezahlt. Liegt er darunter, jedoch mindestens auf Höhe der Barriere, wird das Zertifikat zum Nennbetrag von EUR 1.000,- pro Zertifikat zurückgezahlt. Liegt der Referenzpreis des Index unter der Barriere, erfolgt die Rückzahlung zum Nennbetrag multipliziert mit der Basiswertentwicklung (Referenzpreis am letzten Bewertungstag geteilt durch Basispreis). Hierbei entsteht ein Verlust.

KATEGORIE

Anlageprodukte ohne Kapitalschutz

ANLAGEBEREICH

Aktien/Europa

MARKTERWARTUNG DES ANLEGERERS

Leicht steigend

Insgesamt ist Ihr Kapital maximal 5 Jahre investiert, wobei Sie das Zertifikat unter normalen Marktbedingungen börslich und außerbörslich veräußern können.

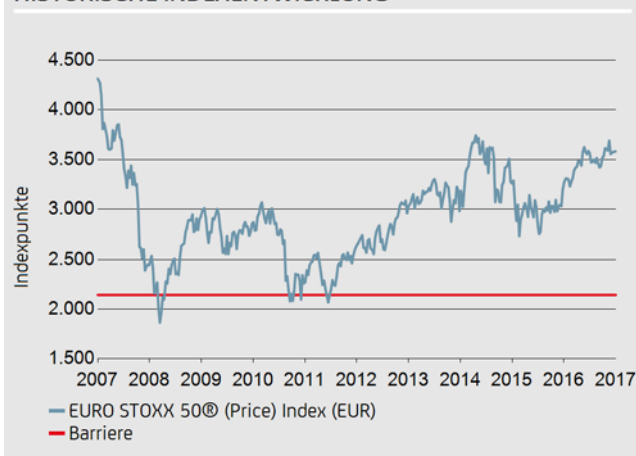
DER BASISWERT EURO STOXX 50[®] (PRICE) INDEX (EUR)

Der Index wird in Euro berechnet und umfasst 50 der größten Aktiengesellschaften aus der Eurozone. Erträge und Einnahmen der im Index enthaltenen Werte (z. B. Dividendenzahlungen) werden bei der Indexberechnung nicht berücksichtigt (Preisindex). Die Gewichtung erfolgt nach Marktkapitalisierung und Streubesitz. Indexsponsor und -berechnungsstelle ist STOXX Limited. Weitere Infos unter www.stoxx.com.

INTEGRIERTE BARRIERE AM LAUFZEITENDE

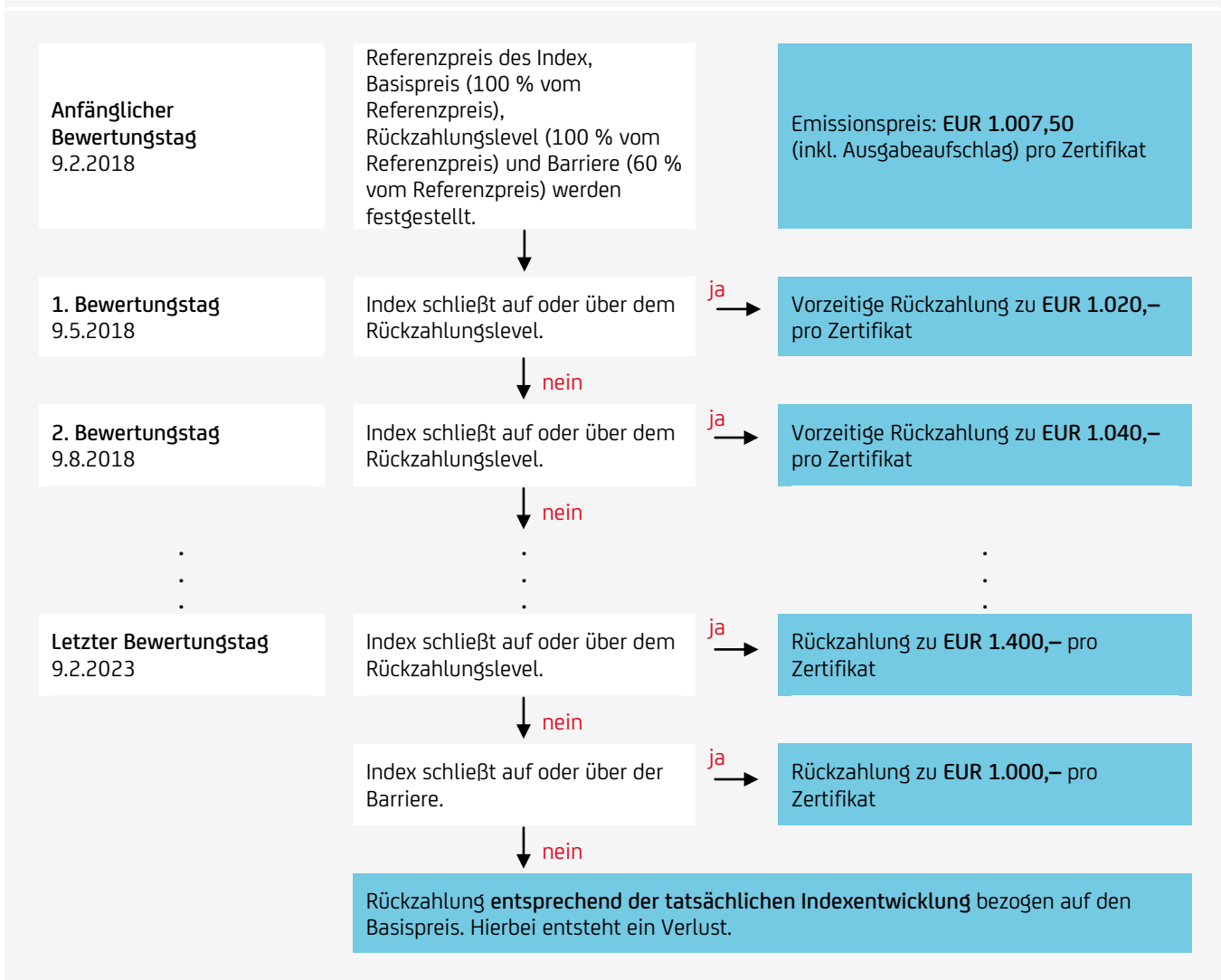
Sollte sich der Index in den kommenden 5 Jahren nach unten bewegen, sichert die Barriere die Rückzahlung am Laufzeitende zu 100 % des Nennbetrags. Wird die Barriere am Laufzeitende unterschritten, entsteht ein Verlust.

HISTORISCHE INDEXENTWICKLUNG



Dargestellter Zeitraum: 20.12.2007–19.12.2017. Die dargestellten Werte beziehen sich auf den Stand vom 19.12.2017. Die tatsächlichen Werte werden jedoch erst am 9.2.2018 festgestellt. Quelle: Ariva. Historische Betrachtungen stellen keinen verlässlichen Indikator für zukünftige Entwicklungen dar.

DIE FUNKTIONSWEISE



SO KÖNNTE DIE ZUKUNFT AUSSEHEN

Folgende Beispiele verdeutlichen die mögliche Entwicklung eines Express-Zertifikats (Nennbetrag EUR 1.000,-). Es wurden ein beispielhafter Referenzpreis am anfänglichen Bewertungstag von 3.573 Indexpunkten und eine Barriere von 2.143,80 Indexpunkten angenommen. Außerdem gilt die Annahme, dass bis zum jeweils angegebenen Bewertungstag die Bedingung für eine vorzeitige Rückzahlung nicht erfüllt wurde.

MÖGLICHE SZENARIEN

Bewertungstag	Referenzpreis am Bewertungstag	Rückzahlungslevel/ Barriere	Zeitpunkt der Rückzahlung	Rückzahlung pro Express -Zertifikat
1	3.930,30 Indexpunkte	3.573 Indexpunkte (100 %)	Vorzeitiger Rückzahlungstermin 1	EUR 1.020,-
19	3.573 Indexpunkte	3.573 Indexpunkte (100 %)	Vorzeitiger Rückzahlungstermin 19	EUR 1.380,-
Letzter	3.573 Indexpunkte	3.573 Indexpunkte (100 %)	Letzter Rückzahlungstermin	EUR 1.400,-
Letzter	2.143,80 Indexpunkte	2.143,80 Indexpunkte (60 %)	Letzter Rückzahlungstermin	EUR 1.000,-
Letzter	1.715,04 Indexpunkte	2.143,80 Indexpunkte (60 %)	Letzter Rückzahlungstermin	EUR 480,-

Die Szenarien berücksichtigen nicht die auf Seite 4 genannten Kosten und lassen als lediglich beispielhafte Betrachtung keine Rückschlüsse auf die tatsächliche Wertentwicklung der Anlage zu.

VORTEILE

- Chance auf Rückzahlung zu EUR 1.020,- bis EUR 1.400,- pro Zertifikat – je nach Laufzeit.
- Barriere schützt vor Indexrückgängen am Laufzeitende von bis zu 40 %.
- Das Zertifikat kann unter normalen Marktbedingungen börslich und außerbörslich veräußert werden.

RISIKEN

- Der Anleger trägt sowohl während der Laufzeit als auch am Laufzeitende ein Kursrisiko. Kommt es zu keiner vorzeitigen Rückzahlung und liegt der Referenzpreis am letzten Bewertungstag unter der Barriere, erfolgt eine Rückzahlung des Nennbetrags multipliziert mit der Basiswertentwicklung. Der Wert liegt unter dem Emissionspreis des Zertifikats. In diesem Fall entsteht für den Anleger ein Verlust. Ungünstigster Fall: Totalverlust des eingesetzten Kapitals.
- Der Emittent kann das Zertifikat bei Eintritt eines außerordentlichen Ereignisses mit sofortiger Wirkung kündigen (wobei die gesetzlichen Kündigungsfristen unberührt bleiben). Ein außerordentliches Ereignis liegt beispielsweise vor, wenn die Berechnung des Basiswertes ohne geeigneten Ersatz eingestellt wird, die Berechnung des Basiswertes nicht länger in der ursprünglichen Währung erfolgt sowie wenn Rechtsänderungen eintreten. In diesem Fall erfolgt die Rückzahlung zu dem vom Emittenten nach billigem Ermessen festgestellten Marktwert und kann auch erheblich unter dem Emissionspreis liegen. Sogar ein Totalverlust ist möglich. Zudem trägt der Anleger das Risiko, dass zu einem für ihn ungünstigen Zeitpunkt gekündigt wird und er den Rückzahlungsbetrag nur zu schlechteren Bedingungen wieder anlegen kann. Dieses Wiederanlagerisiko trägt der Anleger auch im Falle einer vorzeitigen Rückzahlung des Zertifikats.
- Der EURO STOXX 50[®] (Price) Index (EUR) ist ein Preisindex. Während der Laufzeit anfallende Dividenden stehen der Finanzierung des Ertragsmechanismus zur Verfügung und werden nicht an den Anleger ausgeschüttet. Dividendenzahlungen führen beim Basiswert zu einem Kursabschlag, was sich negativ auf den Preis des Zertifikats auswirkt und zum Unterschreiten der Barriere bzw. des Rückzahlungslevels führen kann.
- Das Zertifikat ist während der Laufzeit Markteinflüssen (z. B. Indexentwicklung, Volatilität (Kennzahl für die Häufigkeit und Intensität von Preisschwankungen eines

Basiswertes; auf der Grundlage von prognostizierten Preisen des Basiswertes errechnet), Dividendenerwartung, Zinsniveau, Abstand des Indexkurses zu Rückzahlungslevel und Barriere, Restlaufzeit und Bonitätseinschätzung des Emittenten) unterworfen. Verluste sind möglich. Der Kurs wird sich während der Laufzeit nicht auf dem Rückzahlungsprofil bewegen. Dieses hat nur zum Laufzeitende Gültigkeit.

- Anleger sind dem Risiko ausgesetzt, dass der Emittent seine Verpflichtungen aus dem Zertifikat nicht erfüllen kann, beispielsweise im Falle einer Insolvenz (Zahlungsunfähigkeit/Überschuldung) oder einer behördlichen Anordnung. Ein Totalverlust des eingesetzten Kapitals ist möglich. Das Zertifikat unterliegt als Schuldverschreibung keiner Einlagensicherung.

WEITERE HINWEISE

- Die maximale Rückzahlung ist auf die jeweilige Zahlung am entsprechenden Zahltag begrenzt. Das Zertifikat kann vorzeitig zurückgezahlt werden. In diesem Fall liegt die Höhe der Zahlung unter der maximal möglichen Zahlung am letzten Rückzahlungstermin.
- Das Zertifikat kann in der Regel börslich oder außerbörslich gekauft oder verkauft werden (ab Börsennotierung bis zum letzten Börsenhandelstag). Der Emittent beabsichtigt, für das Zertifikat unter normalen Marktbedingungen fortlaufend Verkaufspreise (Briefkurse) bzw. Ankaufspreise (Geldkurse) zu stellen. Der Emittent bestimmt die An- und Verkaufspreise mittels marktüblicher Preisbildungsmodelle unter Berücksichtigung der marktpreisbestimmenden Faktoren. Der Preis kommt anders als beim Börsenhandel z. B. von Aktien nicht unmittelbar durch Angebot und Nachfrage zustande. In außergewöhnlichen Marktsituationen oder bei technischen Störungen kann ein Kauf bzw. Verkauf des Zertifikats erschwert oder nicht möglich sein.
- Alle Ertragsangaben beziehen sich auf den Nennbetrag von EUR 1.000,-. Mit einer Investition können Kosten wie z. B. Ausgabeaufschlag, Depotentgelt sowie Erwerbs- und Veräußerungskosten verbunden sein, welche sich ertragsmindernd auswirken. Die genaue Höhe können Sie bei Ihrer Bank erfragen. Exemplarische Werte finden Sie in der Tabelle „Zahlen, Daten, Fakten“.

ZAHLEN, DATEN, FAKTEN



Name	HVB Express Zertifikat
Emittent (Herausgeber des Zertifikats)	UniCredit Bank AG. Aktuelle Informationen zur Bonitätseinschätzung (Rating) der UniCredit Bank AG finden Sie unter www.onemarkets.de (Investor Relations).
Basiswert (Bezugswert, welcher dem Zertifikat zugrunde liegt)	EURO STOXX 50® (Price) Index (EUR), ISIN EU0009658145, Indexsponsor: STOXX Limited
Zeichnungsfrist	3.1.–8.2.2018 (14 Uhr), vorbehaltlich einer vorzeitigen Schließung
Anfänglicher Bewertungstag	9.2.2018
Emissionstag	13.2.2018
Bewertungstage	9.5.2018 (1), 9.8.2018 (2), 9.11.2018 (3), 11.2.2019 (4), 9.5.2019 (5), 9.8.2019 (6), 11.11.2019 (7), 10.2.2020 (8), 11.5.2020 (9), 10.8.2020 (10), 9.11.2020 (11), 9.2.2021 (12), 10.5.2021 (13), 9.8.2021 (14), 9.11.2021 (15), 9.2.2022 (16), 9.5.2022 (17), 9.8.2022 (18), 9.11.2022 (19), 9.2.2023 (letzter)
Vorzeitige Rückzahlungstermine	16.5.2018 (1), 16.8.2018 (2), 16.11.2018 (3), 18.2.2019 (4), 16.5.2019 (5), 16.8.2019 (6), 18.11.2019 (7), 17.2.2020 (8), 18.5.2020 (9), 17.8.2020 (10), 16.11.2020 (11), 16.2.2021 (12), 17.5.2021 (13), 16.8.2021 (14), 16.11.2021 (15), 16.2.2022 (16), 16.5.2022 (17), 16.8.2022 (18), 16.11.2022 (19)
Letzter Rückzahlungstermin	16.2.2023
Emissionspreis	EUR 1.007,50
Nennbetrag	EUR 1.000,-
Referenzpreis	Offizieller vom Indexsponsor veröffentlichter Schlusskurs des Basiswertes
Rückzahlungslevel an den Bewertungstagen (1, 2, 3, 4, 5, 6, 7, 8, 9, 10, 11, 12, 13, 14, 15, 16, 17, 18, 19, letzter)	100 % vom Referenzpreis am anfänglichen Bewertungstag
Barriere	60 % vom Referenzpreis am anfänglichen Bewertungstag
Basispreis	100 % vom Referenzpreis am anfänglichen Bewertungstag
Rückzahlungsbeträge	EUR 1.020,- (1), EUR 1.040,- (2), EUR 1.060,- (3), EUR 1.080,- (4), EUR 1.100,- (5), EUR 1.120,- (6), EUR 1.140,- (7), EUR 1.160,- (8), EUR 1.180,- (9), EUR 1.200,- (10), EUR 1.220,- (11), EUR 1.240,- (12), EUR 1.260,- (13), EUR 1.280,- (14), EUR 1.300,- (15), EUR 1.320,- (16), EUR 1.340,- (17), EUR 1.360,- (18), EUR 1.380,- (19), EUR 1.400,- (letzter)
Börsennotierung	Voraussichtlich ab 13.2.2018, Frankfurt (Freiverkehr), Stuttgart (Freiverkehr)
Letzter Börsenhandelstag	Voraussichtlich am 9.2.2023
WKN, ISIN	HVB26W, DE000HVB26W3

KOSTEN


	Der Emissionspreis des Zertifikats basiert auf internen Preismodellen des Emittenten. Er kann neben einer Vertriebsvergütung (wenn nachfolgend aufgeführt) auch eine erwartete Marge beinhalten, die beim Emittenten verbleibt.
Vertriebsvergütung	Die eigene Vertriebsabteilung bzw. der Vertriebspartner erhält von der UniCredit Bank AG als einmalige Vertriebsvergütung EUR 7,50 pro Zertifikat. In der einmaligen Vertriebsvergütung ist ein Ausgabeaufschlag von EUR 7,50 pro Zertifikat enthalten.
Erwerbskosten	Der Erwerb erfolgt zum Emissionspreis. Es fallen keine weiteren Erwerbskosten an.
	Die nachfolgenden Kosten sind Standardpreise der UniCredit Bank AG und können je nach gewähltem Kontomodell und Vertriebsweg abweichen.
Veräußerungskosten	Das Geschäft wird zwischen dem Anleger und der UniCredit Bank AG zu einem festen oder bestimmbar Preis vereinbart (Festpreisgeschäft). Dieser Preis umfasst alle Veräußerungskosten und enthält üblicherweise einen Erlös für die UniCredit Bank AG. Andernfalls wird das Geschäft von der UniCredit Bank AG mit einem Dritten für den Anleger abgeschlossen (Kommissionsgeschäft). Das Entgelt in Höhe von 1 % vom Kurswert (mind. EUR 30,-) sowie die Ausführungspauschale (abhängig vom jeweiligen Ausführungsplatz, siehe Preis- und Leistungsverzeichnis) werden in der Wertpapierabrechnung gesondert ausgewiesen.
Laufende Kosten	Für die Verwahrung der Wertpapiere im Anlegerdepot fallen für den Anleger die mit der UniCredit Bank AG vereinbarten Kosten an (Depotentgelt). Depotentgelt: 0,20 % p. a. vom Kurswert. Grundpreis pro Depot EUR 4,- pro Monat inkl. MwSt.

NOCH FRAGEN?

Unser **Experten-Team** steht Ihnen gerne zur Verfügung:

 InfoLine: +49 (0)89 378 17 466
 E-Mail: onemarkets@unicredit.de

Weitere Informationen erhalten Sie auch unter:

 www.onemarkets.de

Bitte beachten Sie: Die Informationen stellen keine Anlageberatung, sondern eine Werbemitteilung, dar. Insbesondere können sie eine Aufklärung und Beratung durch den Betreuer nicht ersetzen. Die hier wiedergegebenen Informationen stammen aus Quellen, die wir als vertrauenswürdig erachten. Eine Gewähr für die Vollständigkeit, Aktualität und Richtigkeit der Informationen können wir jedoch nicht übernehmen. Die vollständigen Angaben zu diesem Anlageprodukt sind dem Prospekt und den Endgültigen Bedingungen zu entnehmen. Diese können Sie bei der UniCredit Bank AG, Abteilung MMW1, Arabellastr. 12, D-81925 München, anfordern. Diese Informationen sind keine Finanzanalyse. Eine den gesetzlichen Anforderungen entsprechende Unvoreingenommenheit wird daher nicht gewährleistet. Es gibt auch kein Verbot des Handels – wie es vor der Veröffentlichung von Finanzanalysen gilt. Diese Information richtet sich nicht an natürliche oder juristische Personen, die aufgrund ihres Wohn- bzw. Geschäftssitzes einer ausländischen Rechtsordnung unterliegen, die für die Verbreitung derartiger Informationen Beschränkungen vorsieht. Insbesondere enthält diese Information weder ein Angebot, noch eine Aufforderung zum Kauf von Wertpapieren an Staatsbürger der USA, Großbritanniens oder der Länder im Europäischen Wirtschaftsraum, in denen die Voraussetzungen für ein derartiges Angebot nicht erfüllt sind. Die UniCredit Gruppe unterliegt der Aufsicht der Europäischen Zentralbank. Darüber hinaus untersteht die UniCredit Bank AG der Aufsicht der Bundesanstalt für Finanzdienstleistungsaufsicht (BaFin). Die Kundenbroschüre kann Links zu Webseiten Dritter enthalten, deren Inhalte die Bank weder überprüft noch sich mit der Verweisung zu eigen macht. Daher wird für diese Inhalte keine Haftung übernommen.

Der Index ist eine eingetragene Marke der STOXX Ltd.